

Conozca todas nuestras soluciones:

- ✓ **eaHogares**
Que cada Persona pueda alcanzar en el Hogar su máximo grado posible de autonomía de movimiento y de comunicación.
- ✓ **eaEdificios**
Garantizar a todos los vecinos y usuarios del Edificio el acceso y el uso fácil, cómodo y seguro, de sus espacios e instalaciones comunes.
- ✓ **eaSociosanitarios**
Aumentar la autonomía de usuarios y residentes, facilitando el trabajo y garantizando la Seguridad y Salud de los profesionales que los asisten.
- ✓ **eaEstablecimientos**
Ofrecer entornos, productos y servicios comprensibles, utilizables y practicables, con autonomía, por todas las Personas.

Justo lo que usted necesita. Y todo, en una única intervención



Servicio de atención al Cliente
Asesoramiento, Presupuestos, Ayudas y Subvenciones.



Suministro e Instalación
Transporte, montaje y puesta en funcionamiento.



Servicio de Diseño
Soluciones flexibles y adaptadas a las necesidades de cada Persona.



Servicio de Postventa
Servicio Técnico y de Mantenimiento.

Entorno Accesible es miembro de:

Asociación Española
de Profesionales de
Accesibilidad Universal



Entorno Accesible

Acceder, Comprender y Utilizar

Especialistas en Discapacidad, Movilidad y Comunicación.



Autonomía. Independencia. Calidad de vida

Soluciones eaHoteles

www.entornoaccesible.es 958 99 68 55 info@entornoaccesible.es

Avda. Constitución, 20 - Edf. La Pirámide - Local 6C 18012 Granada

Implementar la accesibilidad y usabilidad en todos los servicios del Hotel, aumentando así la confortabilidad y satisfacción de los clientes




Accesos sin barreras al Establecimiento

Garantizar la conexión de la vía pública con la parcela y sus edificaciones, suprimiendo las barreras arquitectónicas que impidan su utilización a Personas con movilidad reducida.



Autonomía para entrar y salir

Mejorar la accesibilidad y usabilidad en todas las puertas del Establecimiento, facilitando a cualquier Persona entrar y salir de forma autónoma, cómoda y segura. Puertas y Sistemas de automatización de puertas.




Itinerarios interiores accesibles

Asegurar la movilidad en el interior del Establecimiento mediante itinerarios accesibles, comunicando horizontal y verticalmente todas sus dependencias, resultando accesibles para Personas con movilidad reducida. Pavimentos antideslizantes, táctiles y de orientación.



Salvar desniveles

Resolver las barreras originadas por los desniveles que nos encontramos en los accesos de Establecimientos así como entre las plantas de los mismos. Rampas, elevadores y ascensores accesibles.




Usabilidad en habitaciones de Hotel

Dotar a la habitación de un Hotel, a través de dispositivos accesibles, de un elevado nivel de confort, sencillez en uso y seguridad. El sistema actúa en toda la habitación, con especial atención en la puerta, baño y zona de la cama.



Baños adaptados

Garantizar el acceso, la movilidad, el giro, la aproximación y el alcance incluso si necesitamos la ayuda de otra Persona o de una grúa para las transferencias.



Carpinterías sin barreras

Carpinterías sin perfiles elevados que evitan generar importante barreras a la accesibilidad, garantizando el aislamiento y la estanqueidad frente a la lluvia.



Señalización y Comunicación accesible

Asegurar la comunicación con el máximo número de Personas, atendiendo a su diversidad, como por ejemplo las Personas mayores y las Personas con discapacidad visual y auditiva. Rotulación accesible. Planos en relieve. Textos en Braille. Altorelieve. Bucles de inducción magnéticos para salas de eventos, de reuniones, puntos de información, etc.



Elementos y equipamientos accesibles

Plazas accesibles para Personas con discapacidad, Puntos de información, dotaciones de vestuarios, servicios higiénicos, spas, piscinas, instalaciones deportivas, terapéuticas y de rehabilitación. Parques para mayores adaptados.



Evacuación accesible

Garantizar la evacuación de Personas con discapacidad en caso de incendio. Zonas de refugio y salidas de planta accesibles para Personas con movilidad reducida. Recorridos de evacuación y salidas de emergencia accesibles. Ascensores de emergencia accesibles.



Planes de accesibilidad. Asesoramiento y Formación

Desarrollamos Planes de accesibilidad para su implementación progresiva, estableciendo actuaciones globales y transversales, asesoramiento y formación. Programas de mantenimiento que aseguren el correcto uso de las instalaciones y servicios destinados a garantizar una correcta accesibilidad en el Establecimiento

Turismo accesible

Entorno Accesible realiza diagnósticos de accesibilidad, adecua y mantiene los espacios, instalaciones y servicios, a través de un Diseño Universal, de modo que puedan ser utilizados autónomamente por Todas las Personas.

- 1 Identificación y evaluación de necesidades.
- 2 Diseño e integración de Sistemas.
- 3 Ejecución e Instalación.
- 4 Formación e Información Técnica.
- 5 Servicio Postventa y de Mantenimiento.